







Ydelser - Opret Forløbsydelsen ” Borgerplanlægning Social - VUM Undertema”


Scenarie:

Forløbsydelsen bruges til at oprette ydelser, som svarer til de VUM undertema områder, som der er bestilt i serviceydelser (Støttebehov og indsats) fra myndighed. Når forløb/ydelser er oprettet, kan der i borgerplanlægningen planlægges socialfaglige opgaver på VUM undertema niveau på borgeren.

Alle sundhedsfaglige opgaver skal altid oprettes med sundhedsydelsen.

Fase	Forklaring	Navigation
Find ydelser under borgers liv	Du kan oprette en ydelse på en borger. Funktionen findes under ”Borgers liv” i kortet ”Ydelser”.	 Klik på overskriften Ydelser »
Tilføj ydelse	Tilføj ydelse ved at klikke på plusset. Sørg for at katalog Planlægning social er vignet af. Frem søg ydelsen Borgerplanlægning Social – VUM Undertema Udfyld leverandør hvor borgerplanlægningen skal planlægges fra Klik på ”Gem og bestil”	 Kataloger Planlægning Social (VUM) <hr/> Søg ydelse borger <hr/>  Alle ydelser Borgerplanlægning Social - VUM Undertema <hr/> Leverandør Botilbuddet Sjællandsgade (Botilbud) <hr/> 
Bestil ydelser fra forløb APP	Tryk på de tre prikker på forløbsydelsen og derefter trykke på bestil ydelser	 Borgerplanlægning Social - VUM Undertema Leverandør: Lysningen Aktiv periode: 19.05.26 - ...  Bestil ydelser




	<p>Bestil de VUM undertemaydelser som myndighed har bestilt serviceydelser på. Tryk på flueben, derefter gemmes bestilte ydelser</p> <p>Ydelser</p> <ul style="list-style-type: none"> -Indgå i samspil og kontakt (Relationer) -Deltage i sociale fællesskaber og fritidsaktiviteter (Relationer) -Varetage relationer til netværk (Relationer) -Varetage uddannelse (Samfundsliv) -Varetage beskæftigelse (Samfundsliv) -Varetage økonomi (Samfundsliv) -Varetage bolig (Samfundsliv) -Håndtere post (Samfundsliv) -Forstå meddelelser (Kommunikation) -Fremstille meddelelser (Kommunikation) -Samtale (Kommunikation) -Anvende kommunikationsudstyr og – teknikker (Kommunikation) -Udvide hjælp og omsorg for andre (Praktiske opgaver) -Passe ejendele (Praktiske opgaver) -Købe ind (Praktiske opgaver) -Lave mad (Praktiske opgaver) -Gøre rent (Praktiske opgaver) -Vaske tøj (Praktiske opgaver) -Klæde sig af og på (Egenomsorg) -Vaske sig (Egenomsorg) -Pleje sin krop (Egenomsorg) -Spise (Egenomsorg) -Drikke (Egenomsorg) -Gå på toilettet (Egenomsorg) -Varetage sin seksualitet (Egenomsorg) -Dyrke interesse (Egenomsorg) -Varetage egen sundhed (Egenomsorg) -Gå og bevæge sig (Mobilitet) -Ændre og opretholde kropstilling (Mobilitet) -Bære, flytte og håndtere genstande (Mobilitet) -Færdes med transportmidler (Mobilitet) 	<div style="background-color: #4CAF50; color: white; padding: 5px; display: flex; align-items: center;"> ← Bestil ydelser </div> <p>Startdato *</p> <p> 19.05.26</p> <hr/> <ul style="list-style-type: none"> <input type="checkbox"/> Indgå i samspil og kontakt (Relationer) <input type="checkbox"/> Deltage i sociale fællesskaber og fritidsaktiviteter (Relationer) <input type="checkbox"/> Varetage relationer til netværk (Relationer) <input type="checkbox"/> Varetage uddannelse (Samfundsliv) <input type="checkbox"/> Varetage beskæftigelse (Samfundsliv) <div style="background-color: #4CAF50; color: white; width: 40px; height: 40px; margin: 10px auto; display: flex; align-items: center; justify-content: center;"> ✓ </div>
--	---	---

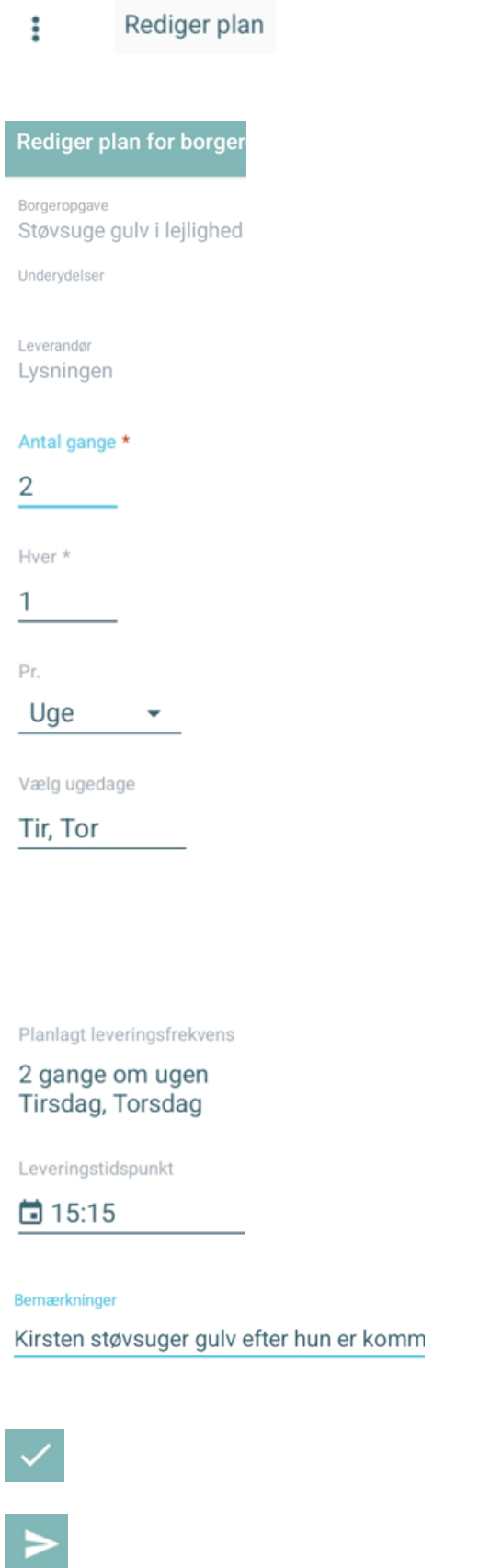
<p>Bestil ydelser fra forløb WEB</p>	<p>Tryk på kalender</p> <p>Tryk på de tre prikker på forløbsydelsen Borgerplanlægning Social – VUM Undertema, vil bestil ydelser</p> <p>Bestil de VUM undertemaydelser som myndighed har bestilt serviceydelser på. Tryk på bestil ydelser for at gemme valgte ydelser</p> <p>Ydelser (VUM undertema) er det samme som beskrevet under APP</p>	 <p>The screenshot shows the 'Kalender' (Calendar) screen in the CURA app. At the top, there is a 'Kalender' header with a calendar icon. Below it is a section for 'Forløb' (Courses) with a dropdown menu currently set to 'Borgerplanlægning Social - VUM Undertema'. The main heading is 'Bestil ydelser' (Order services). There is a search filter 'Lysningen X'. The start date is set to '19.05.2026'. Below this are five checkboxes for different service categories: 'Indgå i samspil og kontakt (Relationer)', 'Deltage i sociale fællesskaber og fritids...', 'Varetage relationer til netværk (Relationer)', 'Varetage uddannelse (Samfundsliv)', and 'Varetage beskæftigelse (Samfundsliv)'. At the bottom, there is a prominent blue button labeled 'BESTIL YDELSER'.</p>
<p>Opret handlingsanvisning på VUM undertemaydelser</p>	<p>Se navigationsseddel Opret Handlingsanvisning Handicapområdet</p>	

Opret borgeropgave Social (APP)

Scenarie:


Med de nye VUM undertema ydelse, er der nu mulighed for at knytte en borgeropgave op på de enkelte undertema ydelser. Hvis denne funktion bruges, vil det være muligt at knytte handlingsanvisningen op på de enkelte ydelser, og det vil gøre at myndighed Social bestilte serviceydelser (Støttebehov og indsats) vil kunne ses ud fra den enkelte borgeropgave.

Fase	Forklaring	Navigation
Borgers liv	Gå på borgers liv Tryk på kortet Planlægning af levering	 Planlægning af levering Dagvagt (07-15)
Planlægning af levering	Tryk på de tre prikker på et valgt tidsbånd, tryk på rediger ydelse	Dagvagt (07-15) Rediger ydelser
Vælg ydelse	Vælg en ydelse som ønskes at oprette en borgeropgave på. Tryk på tilføj opgave. Skriv overskrift på opgave, tryk herefter opret opgave. Processen gøres igen hvis der er flere borgeropgaver på samme undertema. Tryk på fluebenet når alle borgeropgaver på undertemaet er lavet. Når alle planlægningsopgaver er oprettet på de forskellige VUM undertema ydelser trykkes der på fluebenet under Rediger ydelser	<input type="checkbox"/> Gøre rent (Praktiske opgaver) Leverandør: Lysningen 22.04.26 - ... TILFØJ OPGA Gøre rent (Praktiske opgaver) <u>Støvsuge gulv i lejlighed</u> OPRET OPGA Gøre rent (Praktiske opgaver) Støvsuge gulv i lejlighed <input checked="" type="checkbox"/>  Rediger ydelser 
Borgeropgave	Borgeropgave skal redigeres, efter den er oprettet ovenfor. Blå streg viser at der er oprettet en opgave som endnu ikke er aktiveret	Støvsuge gulv i lejlighed - Gøre rent (Praktiske opgaver) Udfører: Lysningen Leverandør: Lysningen 22.04.26 - ...

	<p>Tryk på de tre prikker, og tryk rediger plan</p> <p>Tag stilling til om det er en opgave som skal udføres dagligt, ugentligt eller månedligt. Det er muligt at oprette en opgave til flere gange samme dag, derudover kan opgaven sættes til ugentligt eller månedligt, i dette tilfælde tages der stilling til antal gange og hvilke ugedage opgaven skal udføres på.</p> <p>Ligeledes kan det anbefales at sætte leveringstidspunkt på, så vil opgaverne stå kronologisk i aftaler i dag og ikke fordelte borgeropgaver samt i arbejdsfordelingsværktøjet.</p> <p>Bemærkningsfelt kan udfyldes, og så vil den blive vist når opgaven efterfølgende åbnes.</p> <p>Når borgeropgaven er redigeret med de rette informationer, trykkes på fluebenet.</p>	 <p>Rediger plan</p> <p>Rediger plan for borger</p> <p>Borgeropgave Støvsuge gulv i lejlighed</p> <p>Underydelser</p> <p>Leverandør Lysningen</p> <p>Antal gange * 2</p> <p>Hver * 1</p> <p>Pr. Uge</p> <p>Vælg ugedage Tir, Tor</p> <p>Planlagt leveringsfrekvens 2 gange om ugen Tirsdag, Torsdag</p> <p>Leveringstidspunkt 15:15</p> <p>Bemærkninger Kirsten støvsuger gulv efter hun er komm</p> <p>✓</p> <p>➤</p>
--	--	---

	Når alle borgeropgaver er som ønsket trykkes på papirsflyver under planlægning af levering.	
--	---	--

Bonusinfo: Når en borgeropgave er opsat, vil den blive vist på kortene **aftaler i dag og ikke fordelte borgeropgaver**

14:45 Eftermiddagskaffe - Borgerplanlægning Botilbud	⋮	07:00 - 15:00 tandbortning - Borgerplanlægning Botilbud ✓
15:15 Støvsuge gulv i lejlighed - Gøre rent (Praktiske opgaver)	⋮	15:15 Støvsuge gulv i lejlighed - Gøre rent (Praktiske opgaver)  ✓

Når opgaven tilgås, vil man når der er oprettet handlingsanvisning på undertema kunne se dette samt bemærkningsfeltet fra borgeropgaven. Dette ses som det første, derefter vil Besøgsplanen blive vist.

Beskriv udførelse af serviceydelse på

Gøre rent (Praktiske opgaver)

#1

#2

#3

Ændret: 22.04.26 09:51 af Lars Møllergaard Jacobsen, Social og sundhedsassistent (H), Lysningen

Bemærkninger:

Kirsten støvsuger gulv efter hun er kommet hjem fra dagtilbud

Observationer der kan oprettes i forbindelse med ydelsen:

 [Opret evt. en anden observation](#)

Besøgsplan

Mestring

Kirsten kan have brug for at blive sat i gang om morgenen. Kirsten kan selv gå ned til kø